


ELECTROPRECIZIA SA, str.Parcului, nr.18, 505600,
Sacele , judetul Brasov, tel.040-268-273333, CUI
1128645

CONT DE PROFIT SI PIERDERE CONSOLIDAT


Nr. crt.	Denumirea indicatorului	Exercitiu financiar	
		2010	2011
1	Cifra de afaceri	122,150,701	143,774,277
2	Variatia stocurilor de produse si productie în curs de executie	-646,785	-1,255,985
3	Productia efectuata în scopuri proprii si capitalizata	371,584	630,499
4	Alte venituri de exploatare	1,296,864	745,185
	VENITURI DIN EXPLOATARE	123,172,364	143,893,977
5. a)	Cheltuieli cu materii prime si materiale consumabile utilizate	66,553,286	75,492,997
b)	Alte cheltuieli externe	3,387,687	5,638,056
c)	Cheltuieli privind marfurile	1,144,373	840,879
6	Cheltuieli cu personalul	33,456,339	38,398,924
a)	Salarii indemnizatii si tichete	26,149,276	29,789,595
b)	Cheltuieli cu asigurarile sociale si protectie sociala	7,307,063	8,609,329
7. a)	Ajustări de valoare pentru imobilizările corporale si imobilizările necorporale	5,105,365	4,903,649
b)	Ajustari de valoare pentru act.circulante,in cazul in care acestea depasesc suma ajust.de valoare care sunt normale	1,779,746	1,920,913
8	Alte cheltuieli de exploatare	9,578,999	10,652,916
	CHELTUIELI DE EXPLOATARE TOTAL	121,005,795	137,848,334
	PROFIT SAU PIERDEREA DIN EXPLOATARE	2,166,569	6,045,643
9	Venituri din interese de participare	0	0
10	Venituri din alte investitii si împrumuturi care fac parte din activele imobilizate	0	0
11	Alte dobânzi de încasat si venituri similare (diferenta de curs valutar etc)	2,255,646	2,211,628
	VENITURI FINANCIARE	2,255,646	2,211,628
12	Ajustări de valoare privind imobilizările financiare si investitiile deținute ca active circulante	0	0
13	Dobânzi de plătit si alte cheltuieli similare	2,257,929	2,284,636
	CHELTUIELI FINANCIARE	2,257,929	2,284,636
	PROFITUL SAU PIERDEREA FINANCIARA	-2,283	-73,007
14	PROFITUL SAU PIERDEREA CURENTA	2,164,286	5,972,636
15	Venituri extraordinare	0	0
16	Cheltuieli extraordinare	0	0
17	Profitul sau pierderea din activitatea extraordinara	0	0
	VENITURI TOTALE	125,428,010	146,105,606
	CHELTUIELI TOTALE	123,263,724	140,132,970
	PROFITUL SAU PIERDEREA BRUTA	2,164,286	5,972,636
18	Impozitul pe profit	603,012	1,744,955
19	Alte impozite nereprezentate la elementele de mai sus	0	0
20	Profitul sau pierderea exercitiului financiar aferent(a) entitatilor integrate	1,561,274	4,227,681
21	Profitul sau pierderea exercitiului financiar aferent(a) intreprinderilor asociate	1,500,962	3,739,421
22	Profitul sau pierderea exercitiului financiar-total,atribuibil(a):		
	societatii mama	43,637	450,614
	intereselor care nu controleaza	16,675	37,646

DIRECTOR GENERAL
DUMITRU MATEI




EXPERT CONTABIL
DEMETER EVA

Autorizatia nr.34455



Total (rd.62 la 66)	67	3,280,569	3,252,432
			0
J. CAPITAL SI REZERVE			0
			0
I. CAPITAL			0
1 Capital subscris varsat (1012)	68	42,488,202	42,507,162
2 Capital subscris nevarsat (1011)	69		0
Total (rd.68 la 70)	71	42,488,202	42,507,162
			0
II. PRIME DE CAPITAL (104)	72	0	0
			0
III. REZERVE DIN REEVALUARE (105)	73	25,713,790	25,899,440
			0
IV. REZERVE			0
1 Rezerve legale (1061)	74	1,848,687	1,903,814
2 Rezerve statutare (1063)	75	0	0
3 Rezerve reprezentând surplusul realizat din rezerve din reevaluare (1065)	76	4,778,335	5,737,228
4 Alte rezerve (1068)	77	6,348,013	7,039,229
Total (rd.74 la 77)	78	12,975,035	14,680,270
			0
V. REZERVA CONSOLIDATA	79	1,859,689	0
Actiuni proprii (109)	80		0
Castiguri legate de instrumentele de capitaluri proprii (141)	81		0
Pierderi legate de instrumentele de capitaluri proprii (149)	82		0
			0
VI. PROFITUL SAU PIERDEREA REPORTATA SOLD C(117)	83		0
SOLD D (117)	84	11,473,230	11,348,004
			0
VII. PROFITUL SAU PIERDEREA EXERCITIULUI FINANCIAR aferent(ă) societății mamă SoldC(ct.121)	85	43,637	450,614
Sold D (ct.121)			0
			0
Repartizarea profitului (129)	86	600	0
			0
VIII. Profitul sau pierderea exercitiului financiar aferent(ă) entitatilor integrate	87	1,500,962	3,739,421
			0
1.Profitul sau pierderea exercitiului financiar aferent(a)intereselor care nu controleaza	89	16,675	37,646
2.Alte capitaluri nedetinite de soc. Mama	90	15,690	28,675
CAPITALURI PROPRII TOTAL (rd.71+72+73+78+79-80+81-82+83-84+85-86+87+89)	91	73,139,850	75,966,550
			0
CAPITALURI - TOTAL (rd.86+87)(rd.91=48-57-61-62-65-66)	92	73,139,850	75,966,550

DIRECTOR GENERAL
DUMITRU MATEI



EXPERT CONTABIL
DEMETER EVA
Autorizatia nr.34455

